

月次改訂

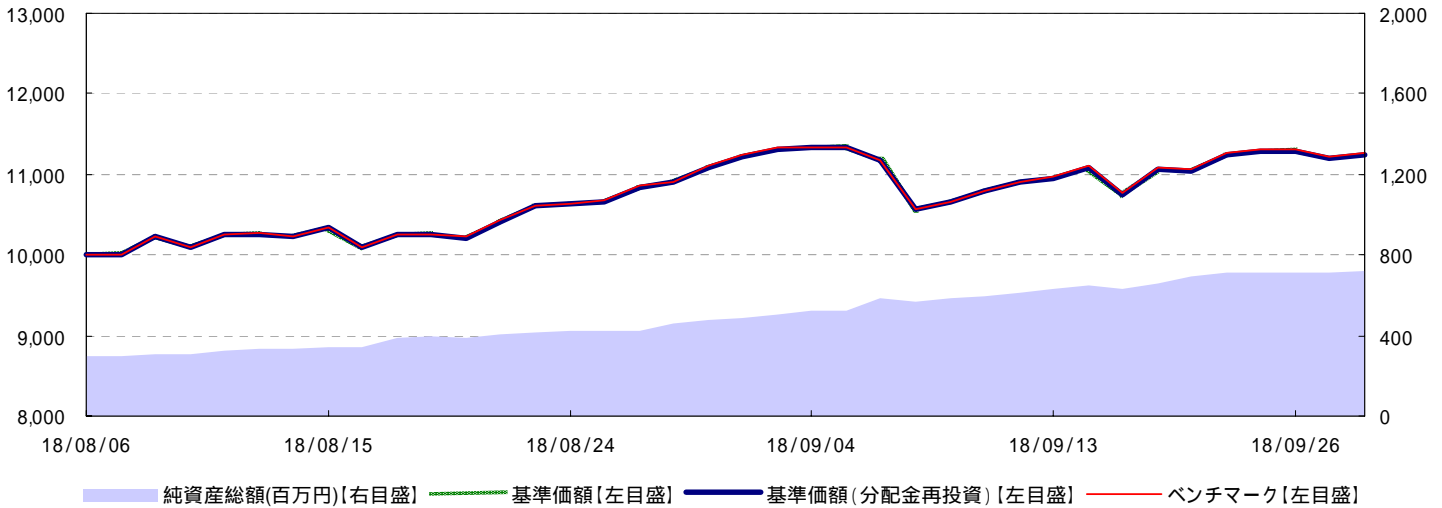
2018 / 09

## eMAXIS Neo 遺伝子工学

追加型投信/内外/株式/インデックス型

### 運用状況等

#### 基準価額の推移



- ・基準価額、基準価額(分配金再投資)は設定日、ベンチマークは設定日翌営業日を10,000として指数化しています。
- ・基準価額および基準価額(分配金再投資)は、信託報酬控除後の値です。
- ・信託報酬率については、後記の「ファンドの費用・税金」に記載しています。
- ・基準価額(分配金再投資)は、分配金(税引前)を再投資したものと計算しています。

ベンチマークはKensho Genetic Engineering Index(配当込み、円換算ベース)です。  
Kensho Genetic Engineering Indexとは、Kensho社が提供する遺伝子工学関連企業の株式で構成された指数です。AIを活用し、企業の開示情報などの膨大な文献を自動的に処理する手法を通じて、米国の金融商品取引所に上場している、日本を含む世界各国の企業の銘柄を選定しています。Kensho Genetic Engineering Index(配当込み、円換算ベース)は、Kensho Genetic Engineering Index(配当込み、米ドルベース)をもとに委託会社が計算したものです。

#### ファンドの現況

|            | 2018/09/28 | 前月末     | 前月末比 |
|------------|------------|---------|------|
| 基準価額       | 11,248円    | 11,227円 | +21円 |
| 純資産総額(百万円) | 720        | 491     | +229 |

|       | 基準価額    | 日付         |
|-------|---------|------------|
| 設定来高値 | 11,331円 | 2018/09/05 |
| 設定来安値 | 9,998円  | 2018/08/07 |

#### 運用資産構成

|            | 2018/09/28 | 前月末     | 前月末比   |
|------------|------------|---------|--------|
| 実質外国株式組入比率 | 99.63%     | 101.94% | -2.31% |
| 内 現物       | 99.63%     | 101.94% | -2.31% |
| 内 先物       | 0.00%      | 0.00%   | 0.00%  |

- ・比率は純資産総額に対する割合です。
- ・米国に上場する日本企業のDR(預託証券)の組み入れがある場合、外国株式に含めて表示します。

#### 騰落率

|        | 過去1ヵ月  | 過去3ヵ月 | 過去6ヵ月 | 過去1年 | 過去3年 | 設定来    |
|--------|--------|-------|-------|------|------|--------|
| ファンド   | 0.19%  | -     | -     | -    | -    | 12.48% |
| ベンチマーク | 0.29%  | -     | -     | -    | -    | 12.70% |
| 差      | -0.10% | -     | -     | -    | -    | -0.22% |

- ・ファンドの騰落率は、分配金(税引前)を再投資したものと計算しております。また、ファンドの騰落率と実際の投資者利回りは異なります。
- ・設定来のファンドの騰落率は、10,000を起点として計算しています。

表示桁未満の数値がある場合、四捨五入で処理しております。  
基準価額および分配金は1万口当たりです。

後記の「本資料のご利用にあたっての注意事項等」をご覧ください。

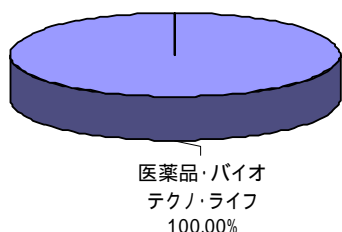
eMAXIS Neo 遺伝子工学

分配金実績(税引前)

|     | 直近期 | 2期前 | 3期前 | 4期前 | 5期前 | 6期前 | 設定来累計 |
|-----|-----|-----|-----|-----|-----|-----|-------|
| 決算日 | -   | -   | -   | -   | -   | -   | -     |
| 分配金 | -   | -   | -   | -   | -   | -   | -     |

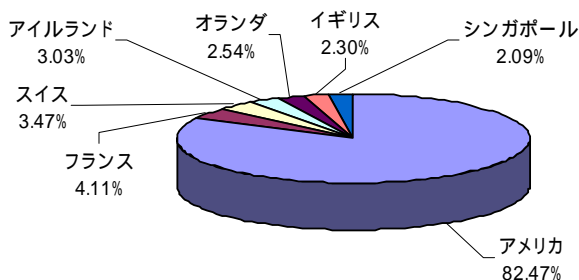
運用状況によっては、分配金額が変わる場合、あるいは分配金が支払われない場合があります。

組入上位10業種



比率は現物株式評価額に対する割合です。

組入上位10カ国



比率は現物株式評価額に対する割合です。  
国名は、投資対象銘柄の法人登録国を表しています。

組入上位10銘柄

(組入銘柄数: 44銘柄)

| 順位 | 銘柄                          | 国名     | 業種            | 比率    |
|----|-----------------------------|--------|---------------|-------|
| 1  | SOLID BIOSCIENCES INC       | アメリカ   | 医薬品・バイオテクノロジー | 4.58% |
| 2  | SAREPTA THERAPEUTICS INC    | アメリカ   | 医薬品・バイオテクノロジー | 3.73% |
| 3  | FATE THERAPEUTICS INC       | アメリカ   | 医薬品・バイオテクノロジー | 3.38% |
| 4  | REGENXBIO INC               | アメリカ   | 医薬品・バイオテクノロジー | 3.23% |
| 5  | MALLINCKRODT PLC            | アイルランド | 医薬品・バイオテクノロジー | 3.02% |
| 6  | CODEXIS INC                 | アメリカ   | 医薬品・バイオテクノロジー | 2.85% |
| 7  | ROCKET PHARMACEUTICALS INC  | アメリカ   | 医薬品・バイオテクノロジー | 2.59% |
| 8  | DICERNA PHARMACEUTICALS INC | アメリカ   | 医薬品・バイオテクノロジー | 2.55% |
| 9  | UNIQUIRE NV                 | オランダ   | 医薬品・バイオテクノロジー | 2.53% |
| 10 | XENCOR INC                  | アメリカ   | 医薬品・バイオテクノロジー | 2.51% |

比率は純資産総額に対する割合です。  
国名は、投資対象銘柄の法人登録国を表しています。

< 指数について >

©2017-2018 Kensho Technologies, LLC (Kensho) は、本商品の指数スポンサーであり、委託会社に対して、本商品に関してKenshoが有する本指数の利用を許諾しています。ここで参照される名称および商標は、全てそれぞれが有する資産となります。

本商品は、Kenshoがスポンサー行為、保証、販売または販売促進を行うものではありません。本指数は、本商品を考慮することなく決定、構成および計算されるものであり、Kenshoは、本指数の決定、構成または計算にあたり、本商品の所有者の要望を考慮する義務を負いません。Kenshoは、本商品の所有者またはいかなる一般人に対しても、特に本商品への投資の当否に関して、明示的にも暗示的にも、何ら表明または保証を行いません。Kenshoは、証券の価値に関して、または証券、スワップ取引、証券関連スワップ契約もしくはその他のコモディティの売買にかかる契約等商品への投資の当否に関して、投資助言を提供するものではなく、また分析もしくは報告を公表・頒布するものではありません。本指数は、投資助言にあたるものではなく、またそのようにみせたり、または解釈されるべきではありません。

Kenshoは、その可能性について知らされていたかにかかわらず、いかなる場合においても、本指数、本指数値またはその構成銘柄情報を使用する者(本商品の投資家を含みますが、これに制限されることはありません。)に対し、本指数の設計、編集、計算、メンテナンスもしくはスポンサー行為または本商品に関連して生じるかかる損失、損害、費用、料金、支出その他のあらゆる債務について、それが特別的、懲罰的、間接的または派生的な損失、損害、費用、料金、支出その他のあらゆる責任(事業機会の逸失、逸失利益、時間の損失およびのれんの損失を含みます。)であるかを問わず、一切の責任を負いません。

本商品は、本指数の計算代理人であるSolactive AG (Solactive) がスポンサー行為、販売促進、販売またはその他の方法によるサポートを行うものではなく、またSolactiveは、いかなる時点においても、またはいかなる点においても、本指数および本指数の商標もしくはそのいずれか、または本指数値の利用によりある時点でまたは何らかの点において生じる結果について、明示的にもまたは暗示的にも、何ら保証するものではありません。本指数は、Solactiveが計算および公表を行います。Solactiveは、本指数が正確に計算されることが確保されるよう、最善の努力を尽くします。Solactiveは、Kenshoに対する自らの義務とは関係なく、第三者(本商品の投資家および金融仲介業者またはそのいずれかを含みますが、これらに限定されません。)に対し、本指数における誤りを指摘する義務を負いません。Solactiveが本指数の公表、または本商品に関連して使用することを目的として本指数もしくは本指数の商標のライセンスを付与したことは、いずれにおいても、Solactiveが本商品への投資を推奨するものではなく、また本商品への投資に関して、何らSolactiveが保証または意見を表明するものではありません。

表示桁未満の数値がある場合、四捨五入で処理しております。  
基準価額および分配金は1万口当たりです。

後記の「本資料のご利用にあたっての注意事項等」をご覧ください。

## eMAXIS Neo 遺伝子工学

### ファンドの目的・特色

当ファンドは、ノーロード・インデックスファンド・シリーズ「eMAXIS」(イーマクス)を構成するファンドの一つです。

#### ファンドの目的

Kensho Genetic Engineering Index(配当込み、円換算ベース)の値動きに連動する投資成果をめざします。

#### ファンドの特色

**特色1 Kensho Genetic Engineering Index(配当込み、円換算ベース)に連動する投資成果をめざして運用を行います。**

・Kensho Genetic Engineering Index(配当込み、円換算ベース)をベンチマーク(以下「対象インデックス」という場合があります。)とします。

< Kensho Genetic Engineering Indexについて >

AIを活用し、企業の開示情報などの膨大な文献を自動的に処理すること等を通じて、第4次産業革命<sup>\*1</sup>の原動力となる技術群(テーマ)に沿った銘柄を選定する「Kenshoニューエコノミー指数」の一つです。このインデックスでは、遺伝子工学関連企業<sup>\*2</sup>の銘柄を選定します。

\*1 第4次産業革命とは、モノのインターネット「IoT(Internet of Things)」や「人工知能(AI)」等による技術革新によって、産業を大きく変革しようとする取り組み。  
\*2 遺伝子工学関連企業とは、対象インデックスを提供するKensho Technologies,LLCが考える、遺伝子工学に関連する製品やサービスを提供する企業をいいます。

Kensho Genetic Engineering Index(配当込み、円換算ベース)は、Kensho Genetic Engineering Index(配当込み、米ドルベース)をもとに委託会社が計算したものです。

**特色2 主として、米国の金融商品取引所に上場している、日本を含む世界各国の遺伝子工学関連企業の株式等(DR(預託証券)を含みます。)に投資します。**

・対象インデックスとの連動を維持するため、先物取引等を利用し株式等の実質投資比率が100%を超える場合があります。

DR(預託証券)とは、ある国の企業の株式を当該国外の市場で流通させるため、現地法に従い発行した代替証券です。株式と同様に金融商品取引所等で取引されます。

**特色3 原則として、為替ヘッジは行いません。**

#### ファンドの仕組み

・運用は主に遺伝子工学関連株式インデックスマザーファンドへの投資を通じて、日本を含む世界各国の遺伝子工学関連企業の株式等へ投資するファミリーファンド方式により行います。

#### 分配方針

・年1回の決算時(8月17日(休業日の場合は翌営業日))に分配金額を決定します。

・分配金額は委託会社が基準価額水準、市況動向等を勘案して決定します。ただし、分配対象収益が少額の場合には、分配を行わないことがあります。

分配金額の決定にあたっては、信託財産の成長を優先し、原則として分配を抑制する方針とします。(基準価額水準や市況動向等により変更する場合があります。)

将来の分配金の支払いおよびその金額について保証するものではありません。(初回決算日は、2019年8月19日です。)

市況動向および資金動向等により、上記のような運用が行えない場合があります。

**ご購入の際には、必ず投資信託説明書(交付目論見書)をご覧ください。**

## eMAXIS Neo 遺伝子工学

### 投資リスク

#### 基準価額の変動要因

ファンドの基準価額は、組み入れている有価証券等の価格変動による影響を受けますが、これらの運用により信託財産に生じた損益はすべて投資者のみなさまに帰属します。

したがって、投資者のみなさまの投資元本が保証されているものではなく、基準価額の下落により損失を被り、投資元本を割り込むことがあります。

投資信託は預貯金と異なります。

ファンドの基準価額の変動要因として、主に以下のリスクがあります。

|                             |   |
|-----------------------------|---|
| <b>価格変動<br/>リスク</b>         | 一般に、株式の価格は個々の企業の活動や業績、市場・経済の状況等を反映して変動するため、ファンドはその影響を受け組入株式の価格の下落は基準価額の下落要因となります。   |
| <b>為替変動<br/>リスク</b>         | 組入外貨建資産については、原則として為替ヘッジを行いませんので、為替変動の影響を大きく受けます。  |
| <b>信用<br/>リスク</b>           | 組入有価証券等の発行者や取引先等の経営・財務状況が悪化した場合またはそれが予想された場合もしくはこれらに関する外部評価の悪化があった場合等には、当該組入有価証券等の価格が下落することやその価値がなくなること、または利払い・償還金の支払いが滞ることがあります。 |
| <b>流動性<br/>リスク</b>          | 有価証券等を売却あるいは取得しようとする際に、市場に十分な需要や供給がない場合や取引規制等により十分な流動性の下での取引を行えない場合または取引が不可能となる場合、市場実勢から期待される価格より不利な価格での取引となる可能性があります。            |
| <b>特定のテーマに沿った銘柄に投資するリスク</b> | ファンドは、特定のテーマ(遺伝子工学)に沿った銘柄に投資するため、株式市場全体の動きとファンドの基準価額の動きが大きく異なる場合があります。また、より幅広い銘柄に分散投資する場合と比べてファンドの基準価額が大きく変動する場合があります。            |

ファンドは、中小型株にも投資を行うため、大型株中心に投資する場合に比べ、価格変動・信用・流動性の各リスクが大きくなる可能性があります。

#### その他の留意点

- ・ファンドのお取引に関しては、金融商品取引法第37条の6の規定(いわゆるクーリングオフ)の適用はありません。
- ・収益分配金の水準は、必ずしも計算期間におけるファンドの収益の水準を示すものではありません。収益分配は、計算期間に生じた収益を超えて行われる場合があります。
- ・投資者の購入価額によっては、収益分配金の一部または全部が、実質的な元本の一部払戻しに相当する場合があります。ファンド購入後の運用状況により、分配金額より基準価額の値上がり小さかった場合も同様です。
- ・収益分配金の支払いは、信託財産から行われます。したがって純資産総額の減少、基準価額の下落要因となります。
- ・ファンドは、ファミリーファンド方式により運用を行います。そのため、ファンドが投資対象とするマザーファンドを共有する他のベビーファンドの追加設定・解約によってマザーファンドに売買が生じた場合などには、ファンドの基準価額に影響する場合があります。
- ・ファンドは、Kensho Genetic Engineering Index(配当込み、円換算ベース)の動きに連動することをめざして運用を行いますが、信託報酬、売買委託手数料等を負担すること、現物株式投資の代替で投資した株価指数先物取引等と当該指数の動きが連動しないこと、売買約定価格と当該指数の評価価格の差が生じること、指数構成銘柄と組入銘柄の違いおよびそれらの構成比の違いが生じること、当該指数を構成する銘柄が変更になること、為替の評価による影響等の要因により乖離を生じることがあります。

**ご購入の際には、必ず投資信託説明書(交付目論見書)をご覧ください。**

**eMAXIS Neo 遺伝子工学**
**手続・手数料等**
**お申込みメモ**

|                   |  |
|-------------------|--|
| 購入単位              | 販売会社が定める単位 / 販売会社にご確認ください。   |
| 購入価額              | 購入申込受付日の翌営業日の基準価額<br>基準価額は1万口当たりで表示されます。基準価額は委託会社の照会先でご確認ください。   |
| 換金単位              | 販売会社が定める単位 / 販売会社にご確認ください。   |
| 換金価額              | 換金申込受付日の翌営業日の基準価額  |
| 換金代金              | 原則として、換金申込受付日から起算して5営業日目から販売会社においてお支払いします。   |
| 申込不可日             | 次に該当する日には、購入・換金はできません。<br>・ニューヨーク証券取引所の休業日<br>具体的な日付については、委託会社のホームページ(「ファンド関連情報」内の「お申込み不可日一覧」)をご覧ください。   |
| 申込締切時間            | 原則として、午後3時までに販売会社が受けたものを当日の申込分とします。  |
| 換金制限              | ファンドの資金管理を円滑に行うため、大口の換金のお申込みに制限を設ける場合があります。  |
| 購入・換金申込受付の中止及び取消し | 金融商品取引所等における取引の停止、外国為替取引の停止、その他やむを得ない事情があるときは、購入・換金のお申込みの受付を中止すること、およびすでに受けた購入・換金のお申込みの受付を取消すことがあります。<br>また、信託金の限度額に達しない場合でも、ファンドの運用規模・運用効率等を勘案し、市況動向や資金流入の動向等に応じて、購入のお申込みの受付を中止することがあります。 |
| 信託期間              | 無期限(2018年8月6日設定)   |
| 繰上償還              | 受益権の口数が10億口を下回ることとなった場合、または対象インデックスが改廃されたとき等には、信託期間を繰上げて償還となることがあります。  |
| 決算日               | 毎年8月17日(休業日の場合は翌営業日)<br>初回決算日は2019年8月19日   |
| 収益分配              | 年1回の決算時に分配金額を決定します。(分配金額の決定にあたっては、信託財産の成長を優先し、原則として分配を抑制する方針とします。)<br>販売会社との契約によっては、収益分配金の再投資が可能です。  |
| 課税関係              | 課税上は、株式投資信託として取扱われます。個人受益者については、収益分配時の普通分配金ならびに換金時および償還時の譲渡益に対して課税されます。NISA(少額投資非課税制度)およびジュニアNISA(未成年者少額投資非課税制度)の適用対象です。税法が改正された場合等には、変更となることがあります。くわしくは投資信託説明書(交付目論見書)をご覧ください。            |

**ご購入の際には、必ず投資信託説明書(交付目論見書)をご覧ください。**

## eMAXIS Neo 遺伝子工学

### 手続・手数料等

#### ファンドの費用

##### お客さまが直接的に負担する費用

|         |        |
|---------|--------|
| 購入時手数料  | ありません。 |
| 信託財産留保額 | ありません。 |

##### お客さまが信託財産で間接的に負担する費用

|                  |  |
|------------------|--|
| 運用管理費用<br>(信託報酬) | 日々の純資産総額に対して、 <b>年率0.7776%(税抜年率0.72%)以内</b> をかけた額<br>くわしくは投資信託説明書(交付目論見書)をご覧ください。  |
| その他の費用・<br>手数料   | 監査法人に支払われるファンドの監査費用・有価証券等の売買時に取引した証券会社等に支払われる手数料・有価証券等を海外で保管する場合、海外の保管機関に支払われる費用・その他信託事務の処理にかかる諸費用等についてもファンドが負担します。<br>上記の費用・手数料については、売買条件等により異なるため、あらかじめ金額または上限額等を記載することはできません。 |

運用管理費用(信託報酬)および監査費用は、日々計上され、毎計算期間の6ヵ月終了時、毎決算時または償還時にファンドから支払われます。

上記の費用(手数料等)については、保有金額または保有期間等により異なるため、あらかじめ合計額等を記載することはできません。なお、ファンドが負担する費用(手数料等)の支払い実績は、交付運用報告書に開示されていますのでご参照ください。

### 本資料のご利用にあたっての注意事項等

本資料は、三菱UFJ国際投信が作成した資料です。投資信託をご購入の場合は、販売会社よりお渡しする最新の投資信託説明書(交付目論見書)の内容を必ずご確認のうえ、ご自身でご判断ください。本資料の内容は作成時点のものであり、将来予告なく変更されることがあります。本資料は信頼できると判断した情報等に基づき作成しておりますが、その正確性・完全性等を保証するものではありません。本資料中のグラフ・数値等は、過去の実績・状況であり、将来の市場環境等や運用成果等を示唆・保証するものではありません。また税金・手数料等を考慮しておりませんので、実質的な投資成果を示すものではありません。投資信託は、預金等や保険契約とは異なり、預金保険機構、保険契約者保護機構の保護の対象ではありません。銀行等の登録金融機関でご購入いただいた投資信託は、投資者保護基金の補償の対象ではありません。投資信託は、販売会社がお申込みの取扱いを行い委託会社が運用を行います。

委託会社(ファンドの運用の指図等)

三菱UFJ国際投信株式会社

金融商品取引業者 関東財務局長(金商)第404号

加入協会: 一般社団法人 投資信託協会

一般社団法人 日本投資顧問業協会

受託会社(ファンドの財産の保管・管理等)

三菱UFJ信託銀行株式会社

<ホームページアドレス> <https://www.am.mufig.jp/>

<お客さま専用フリーダイヤル> 0120 - 151034

(受付時間 営業日の9:00 ~ 17:00)

**ご購入の際には、必ず投資信託説明書(交付目論見書)をご覧ください。**

## 販売会社情報一覧表

ファンド名称: eMAXIS Neo 遺伝子工学

| 商号                          | 登録番号等                    | 日本証券業協会 | 一般社団法人<br>日本投資顧問業協会 | 一般社団法人<br>金融先物取引業協会 | 一般社団法人<br>第二種金融商品取引業協会 |
|-----------------------------|--------------------------|---------|---------------------|---------------------|------------------------|
| 株式会社 SBI証券                  | 金融商品取引業者 関東財務局長(金商)第44号  | ○       |                     | ○                   | ○                      |
| 岡三オンライン証券株式会社               | 金融商品取引業者 関東財務局長(金商)第52号  | ○       | ○                   | ○                   |                        |
| カブドットコム証券株式会社               | 金融商品取引業者 関東財務局長(金商)第61号  | ○       |                     | ○                   |                        |
| 株式会社 ジャパンネット銀行              | 登録金融機関 関東財務局長(登金)第624号   | ○       |                     | ○                   |                        |
| 西日本シティTT証券株式会社              | 金融商品取引業者 福岡財務支局長(金商)第75号 | ○       |                     |                     |                        |
| 松井証券株式会社                    | 金融商品取引業者 関東財務局長(金商)第164号 | ○       |                     | ○                   |                        |
| マネックス証券株式会社                 | 金融商品取引業者 関東財務局長(金商)第165号 | ○       | ○                   | ○                   |                        |
| 丸三証券株式会社                    | 金融商品取引業者 関東財務局長(金商)第167号 | ○       |                     |                     |                        |
| 三菱UFJ信託銀行株式会社(10月26日から取扱開始) | 登録金融機関 関東財務局長(登金)第33号    | ○       |                     | ○                   |                        |
| 水戸証券株式会社                    | 金融商品取引業者 関東財務局長(金商)第181号 | ○       | ○                   |                     |                        |
| 楽天証券株式会社                    | 金融商品取引業者 関東財務局長(金商)第195号 | ○       | ○                   | ○                   | ○                      |